

キャットアイランドツリー

取扱説明書

CT-A2305

このたびは、お買い上げいただき誠にありがとうございます。この取扱説明書をよくお読みになり正しくお使いください。また、本書はお使いになる方がいつでも見ることができるよう大切に保管してください。

※商品の仕様は予告なく変更することがございます。

組立完成図

製品仕様

品番	製品サイズ
CT-A2305	幅約 43cm × 奥行約 43cm × 高さ約 235 ~ 255cm

■材質 板材：パーティクルボード 支柱：紙管、麻、ポリプロピレン
突っ張り部材：パーティクルボード、スチール（亜鉛メッキ） 布地：ポリエステル
ネジ、レンチ、十字ドライバー：スチール（亜鉛メッキ）

■耐荷重 猫2匹程度が目安

パーツリスト

組立ての前に、以下の部品がすべてそろっているか確認してください。

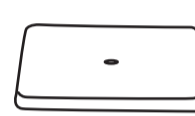
支柱(38cm)…5本




棚板…3枚




底板…1枚




ボックス…1個



突っ張り部材…1セット



連結ネジ
…3本



六角穴付ネジ
…3本



タッピングネジ
…4本



転倒防止ベルト
…2個



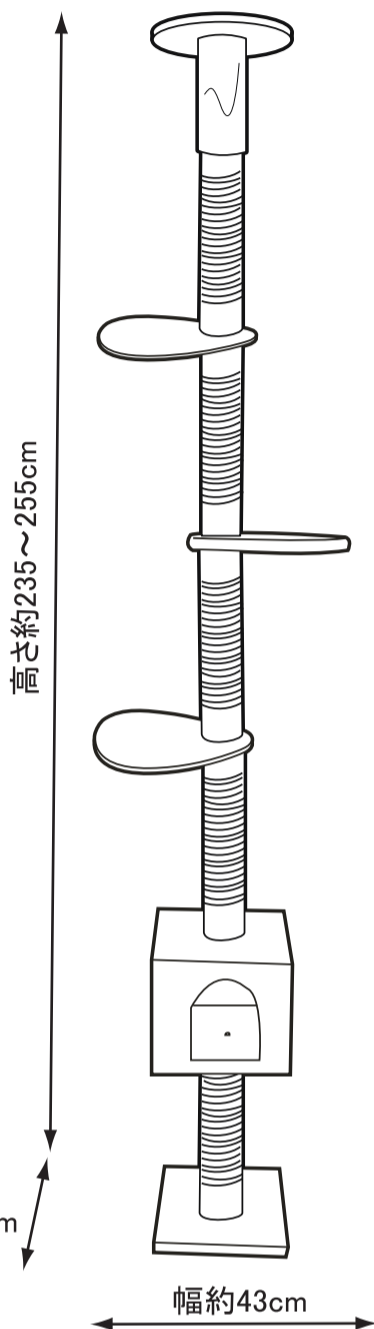
六角レンチ
…1個



十字ドライバー
…1個



ワッシャー
…2個



▲ 使用上の注意

屋内用ペット用品

本品は猫用遊戯・運動用台です。用途以外の目的には使用しないでください。

- 本品は屋内用として設計されています。屋外では使用しないでください。
- お子様が本品でいたずらしないようご注意ください。本品が転倒したり、思わぬ事故が起きるおそれがあります。
- 火災になりますので、火気の近くで使用しないでください。
- 直射日光の当たる場所や、高温・多湿になる場所には置かないでください。
- 水分、洗剤、油などが付着した場合は、腐食や変形・変色の原因になりますので、すばやく拭き取ってください。
- 本品の周囲に壊れやすいものや高価なものは置かないでください。
- ペットによっては予期しない行動をとり、ケガや事故の原因となることがありますので、飼い主の目の届く範囲でご使用ください。
- 本品は必ず水平で安定した場所に設置してください。
- 本品を使用しているうちにネジにゆるみが発生しぐらつくことがありますので、週に一度程度ネジのゆるみがないか定期的に点検し、締めなおしてください。
- 設置の際、棚板部にものを載せたり掛けたりしないでください。製品の破損あるいは引っかけたて転倒するおそれがあります。
- 本品に足を掛けたり、ゆすったり、無理な力を掛けないでください。製品の破損の原因になります。
- 本品に異常がある際は、すぐに使用を中止してください。
- 支柱などのささくれ等でケガをしないよう、ご注意ください。
- 耐荷重の範囲内でご使用ください。
- ペットの予期せぬ行動により発生したケガや事故・破損に対する補償は致しかねます。また、猫の噛み付きや引っかきなどによる破損につきましても返品を受け付けを致しかねます。あらかじめご了承ください。
- 天災等の不可抗力や、不当な修理・改造による事故・破損に対する補償は致しかねます。
- 本製品および梱包材を処分される際は、お住まいの自治体の取り決めに基づいた処理をお願いします。

お手入れの方法

- 本品についた汚れを落とす際は、中性洗剤を薄めて洗ったのち、固くしぼった布等で拭き取ってください。
- ベンジン、アルコール、シンナー、漂白剤、磨き粉等は使用しないでください。

MADE IN CHINA

輸入元

ワンモード株式会社

〒331-0811 埼玉県さいたま市北区吉野町 1-342-30



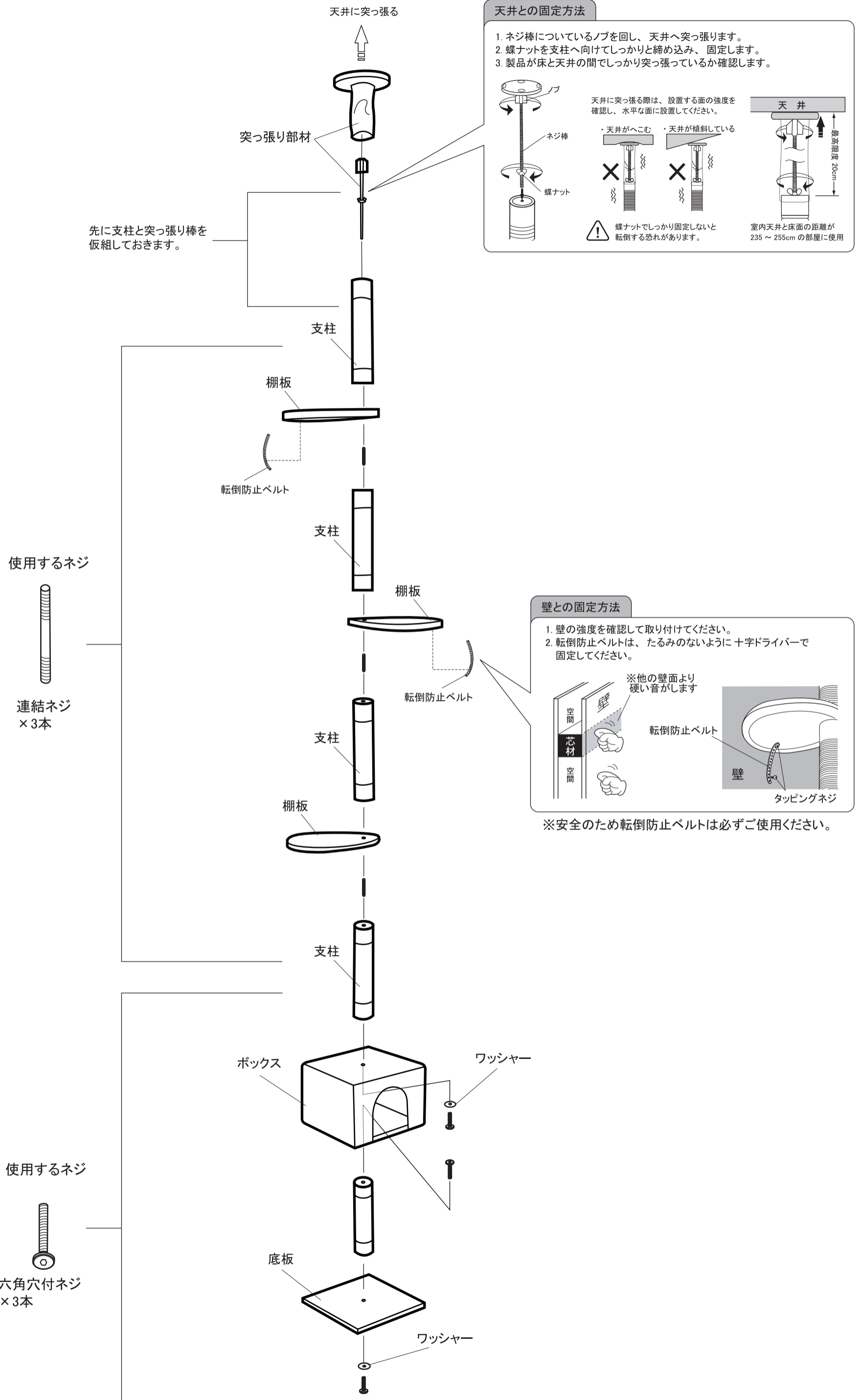
取扱説明書



部品袋

組み立て方法

※必ず2人以上で組み立てを行ってください。また、設置する場所の近くで組み立ててください。
 ※組み立ての際、支柱などのささくれ等でケガをしないよう、ご注意ください。



完成後、製品にガタつきがないか再度確認してからご使用ください。